

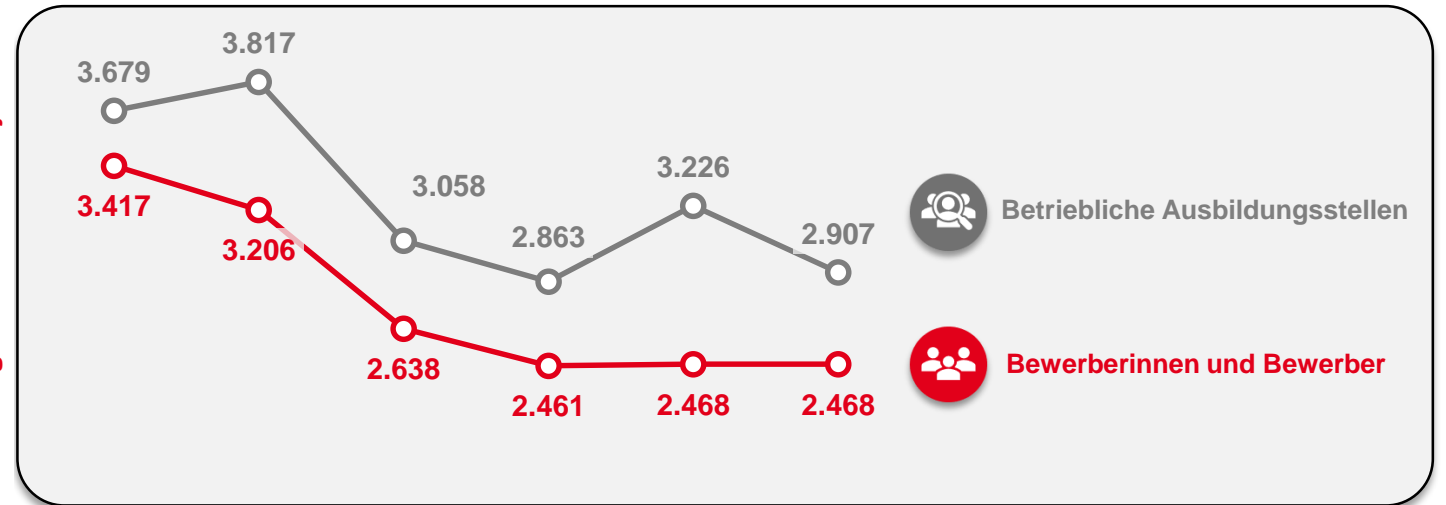
Der Ausbildungsmarkt in Düsseldorf und im Kreis Mettmann

Pressekonferenz am 24. April 2024

Konstante Zahl von Bewerberinnen und Bewerbern in Düsseldorf

2019 2020 2021 2022 2023 2024 AA Düsseldorf

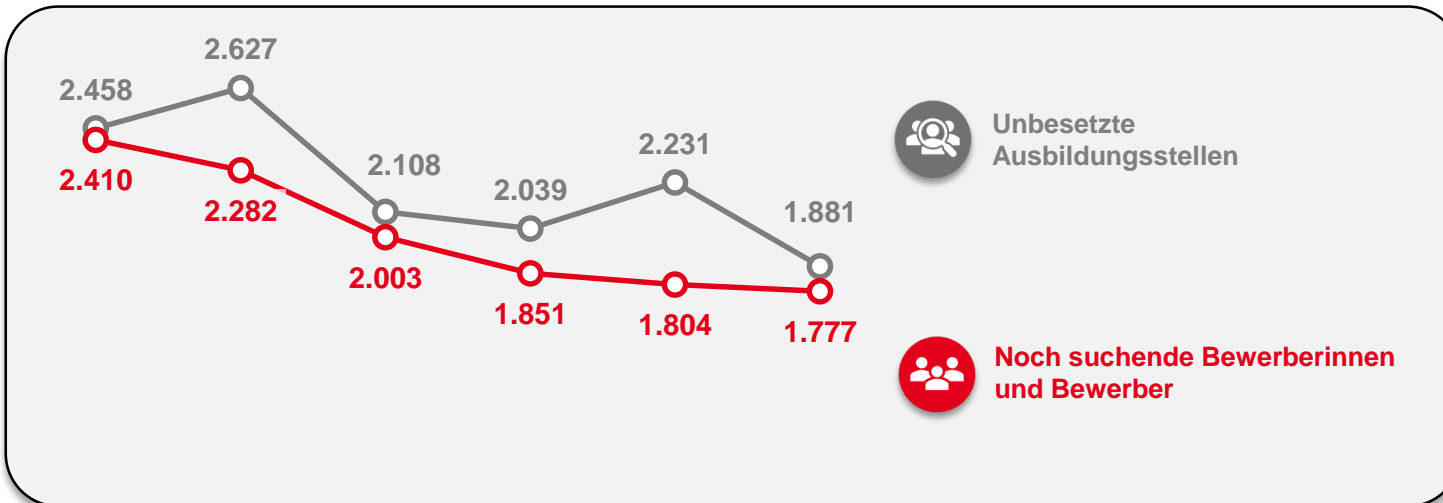
Seit Beginn des Berichtsjahres



jeweils März

Unbesetzte Ausbildungsstellen und noch suchende Bewerberinnen und Bewerber

2019 2020 2021 2022 2023 2024



Datenquelle: Statistik der Bundesagentur für Arbeit

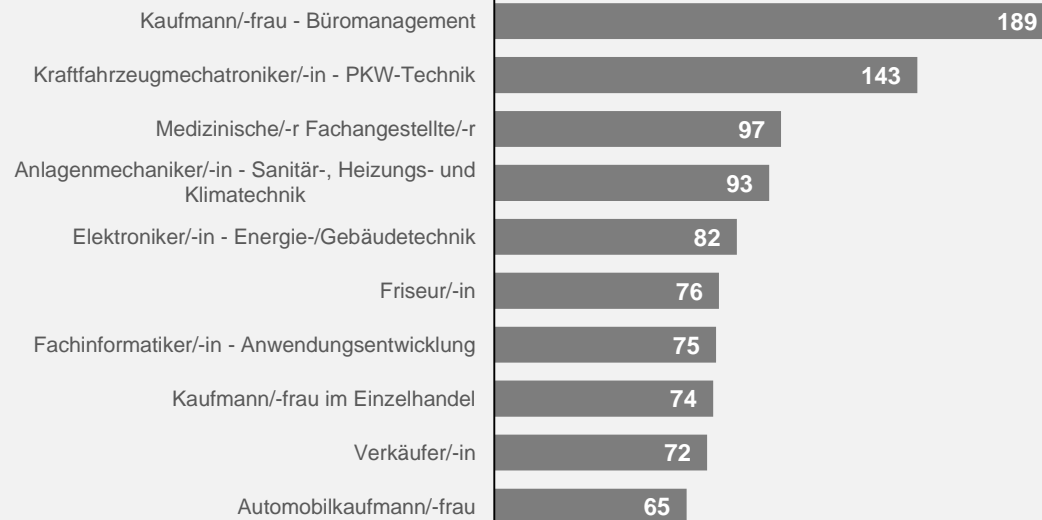
Top 10 der Wunschberufe in Düsseldorf



Top 10 der Berufe

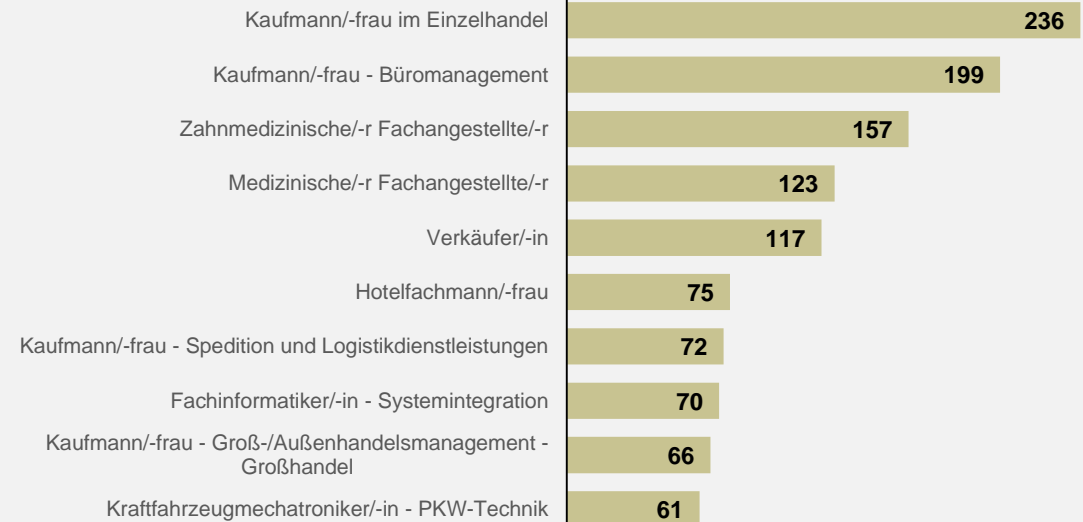
Seit Beginn des Berichtsjahres

Bewerberinnen und Bewerber



März 2024

Gemeldete Ausbildungsstellen



Zwischenstand Ausbildungsmarkt in Düsseldorf



Bewerber/-innen seit Beginn des Ausbildungsjahres

Konstante Zahl von Bewerberinnen und Bewerbern

2.468

im März 2024

genauso viele wie im Vorjahr



Betriebliche Ausbildungsstellen seit Beginn des Ausbildungsjahres

Zahl der Ausbildungsstellen übersteigt die der Ausbildungsinteressierten

2.907

im März 2024

-9,9 % oder **-323**
weniger als im Vorjahr



Steigendes Interesse an einer Ausbildung bei

Düsseldorfern mit einem ausländischen Pass

796

Bewerberinnen und Bewerber mit ausländischer Staatsangehörigkeit im März 2024

7,1 % oder **53**
mehr als im Vorjahr



Anstieg der Auszubildenden in Düsseldorf

insbesondere bei Menschen mit Fluchthintergrund
(Azubis aus den acht häufigsten Fluchtherkunftsländern und der Ukraine)

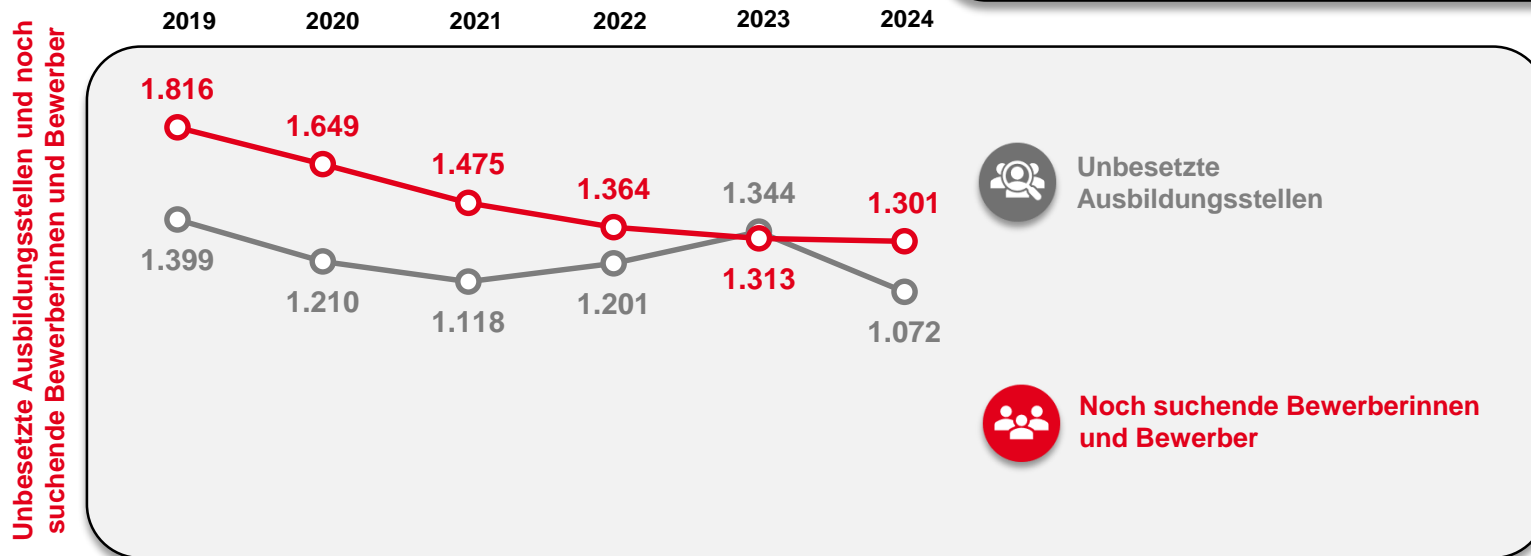
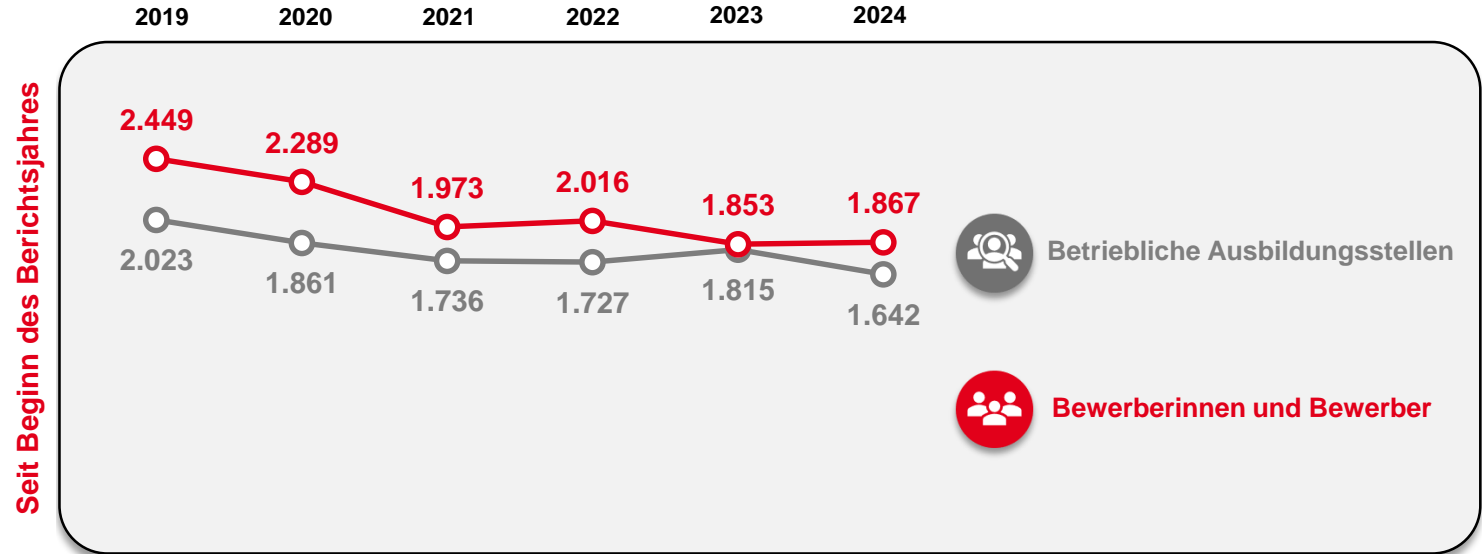
783

Azubis TOP 8 Fluchtherkunftsländer und Ukraine

12,8 % oder **89**
mehr als im Vorjahr
im September 2023

Quelle: Statistik der Bundesagentur für Arbeit

Die Entwicklung auf dem Ausbildungsmarkt im Kreis Mettmann



jeweils März

Datenquelle: Statistik der Bundesagentur für Arbeit

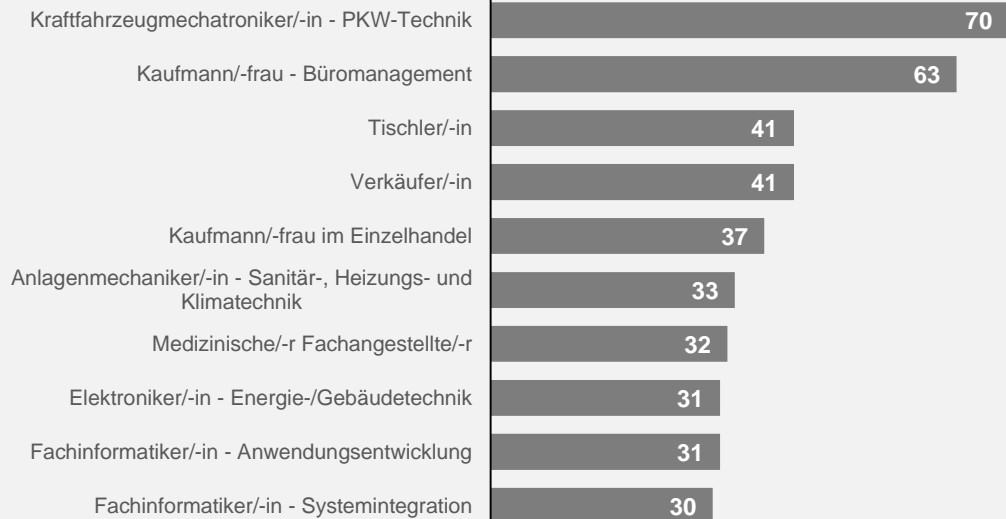
Die Top 10 der Berufe auf der Angebots- und Nachfrageseite im Kreis Mettmann



Top 10 der Berufe

Seit Beginn des Berichtsjahres

Bewerberinnen und Bewerber



März 2024



Gemeldete Ausbildungsstellen



Zwischenstand Ausbildungsmarkt im Kreis Mettmann



Bewerber/-innen seit Beginn des Ausbildungsjahres

Konstante Zahl von Bewerberinnen und Bewerbern

1.867

im März 2024

0,8 % oder **14**
mehr als im Vorjahr



Ausbildungsstellen seit Beginn des Ausbildungsjahres

Mehr Bewerberinnen und Bewerber als Ausbildungsstellen

1.642

im März 2024

-9,5 % oder **-173**
weniger als im Vorjahr



Steigendes Interesse an einer Ausbildung bei

Menschen mit einem ausländischen Pass

399

im März 2024

17,7 % oder **60**
mehr als im Vorjahr



Der Ausbildungsmarkt endet nicht an der Kreisgrenze

- **vier von zehn Azubis wohnen in den umliegenden Städten**
- **46 Prozent werden in den Nachbarstädten ausgebildet**

40,9 %

Einpendlerquote
im Juni 2023

46,6 %

Auspenderquote
im Juni 2023

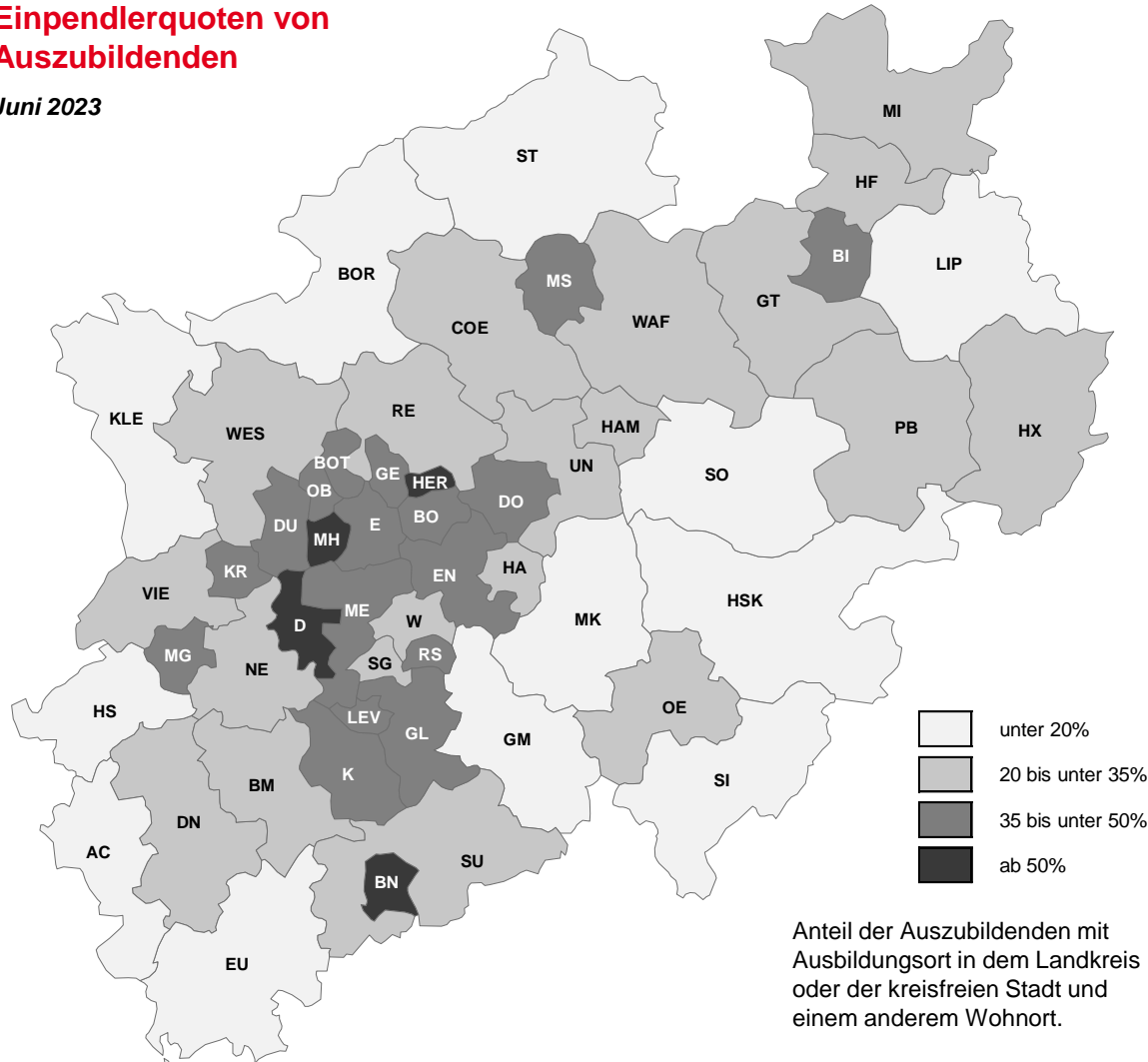
Quelle: Statistik der Bundesagentur für Arbeit

Die Agenturbezirke Düsseldorf und Mettmann zeichnet eine hohe Einpendlerquote bei den Azubis aus



Einpendlerquoten von Auszubildenden

Juni 2023



AC	Städteregion Aachen	18,7	KLE	Kreis Kleve	13,7
BI	Stadt Bielefeld	36,3	KR	Stadt Krefeld	44,0
BM	Rhein-Erft-Kreis	34,1	LEV	Stadt Leverkusen	47,7
BN	Stadt Bonn	50,1	LIP	Kreis Lippe	17,2
BO	Stadt Bochum	47,6	ME	Kreis Mettmann	40,9
BOR	Kreis Borken	14,8	MG	Stadt Mönchengladbach	37,8
BOT	Stadt Bottrop	49,9	MH	Stadt Mülheim an der Ruhr	53,3
COE	Kreis Coesfeld	30,5	MI	Kreis Minden-Lübbecke	24,8
D	Stadt Düsseldorf	55,1	MK	Märkischer Kreis	15,7
DN	Kreis Düren	23,0	MS	Stadt Münster	42,3
DO	Stadt Dortmund	37,0	NE	Rhein-Kreis Neuss	34,4
DU	Stadt Duisburg	38,4	OB	Stadt Oberhausen	45,3
E	Stadt Essen	41,9	OE	Kreis Olpe	21,5
EN	Ennepe-Ruhr-Kreis	39,7	PB	Kreis Paderborn	20,8
EU	Kreis Euskirchen	18,4	RE	Kreis Recklinghausen	24,0
GE	Stadt Gelsenkirchen	43,9	RS	Stadt Remscheid	38,5
GL	Rheinisch-Bergischer Kreis	39,1	SG	Stadt Solingen	29,4
GM	Oberbergischer Kreis	16,7	SI	Kreis Siegen-Wittgenstein	18,9
GT	Kreis Gütersloh	28,6	SO	Kreis Soest	17,3
HA	Stadt Hagen	33,1	ST	Kreis Steinfurt	15,4
HAM	Stadt Hamm	27,8	SU	Rhein-Sieg-Kreis	29,5
HER	Stadt Herne	61,6	UN	Kreis Unna	33,4
HF	Kreis Herford	30,2	VIE	Kreis Viersen	31,0
HS	Kreis Heinsberg	19,7	W	Stadt Wuppertal	29,5
HSK	Hochsauerlandkreis	14,9	WAF	Kreis Warendorf	20,5
HX	Kreis Höxter	24,8	WES	Kreis Wesel	30,1
K	Stadt Köln	41,2			

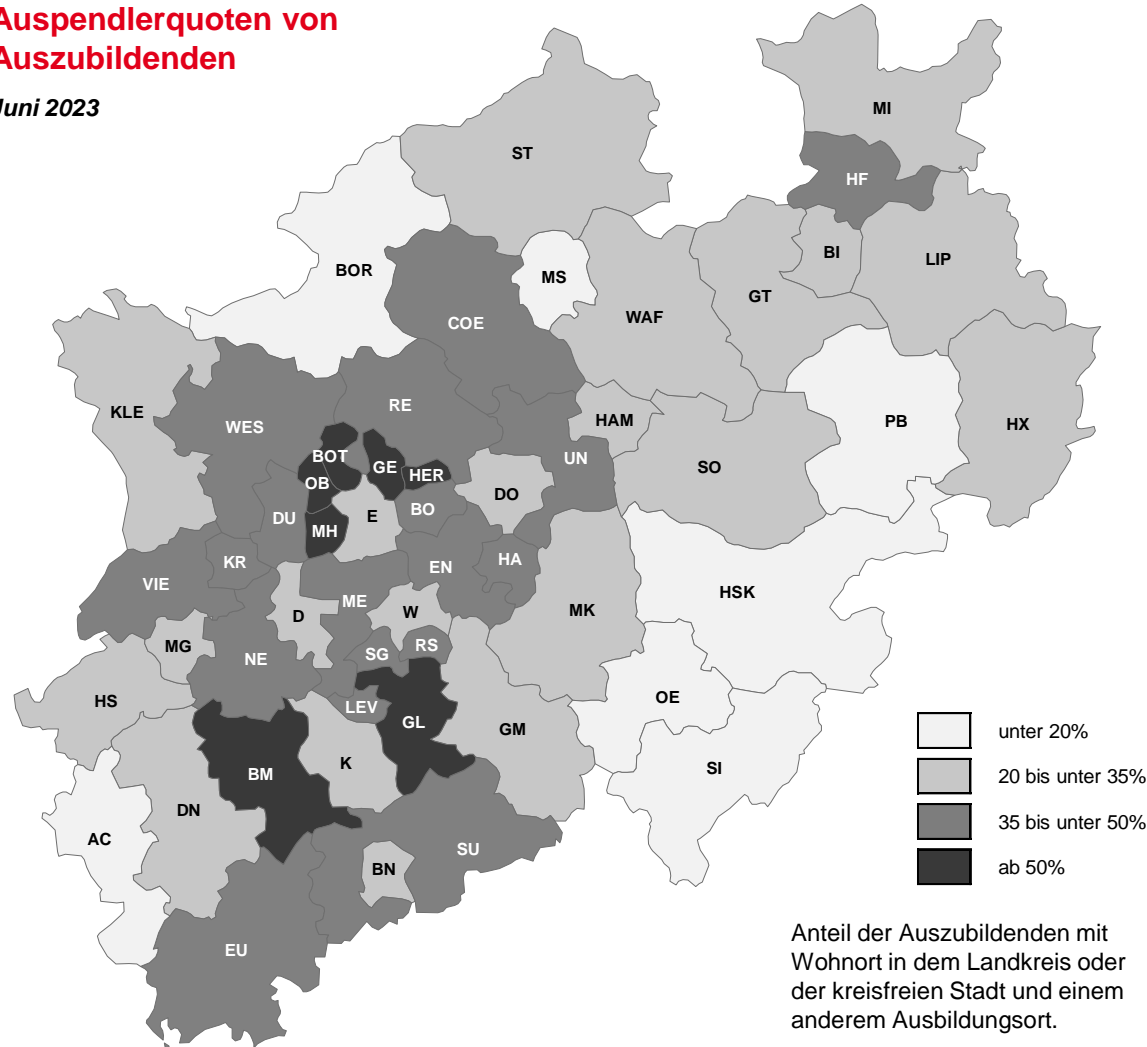
Datenquelle: Statistik der Bundesagentur für Arbeit, eigene Berechnung

Auspendlerquoten



Auspendlerquoten von Auszubildenden

Juni 2023



AC	Städteregion Aachen	12,2	KLE	Kreis Kleve	22,8
BI	Stadt Bielefeld	24,0	KR	Stadt Krefeld	35,1
BM	Rhein-Erft-Kreis	50,2	LEV	Stadt Leverkusen	46,0
BN	Stadt Bonn	28,8	LIP	Kreis Lippe	31,9
BO	Stadt Bochum	41,2	ME	Kreis Mettmann	46,6
BOR	Kreis Borken	15,5	MG	Stadt Mönchengladbach	31,0
BOT	Stadt Bottrop	61,9	MH	Stadt Mülheim an der Ruhr	50,5
COE	Kreis Coesfeld	37,9	MI	Kreis Minden-Lübbecke	22,9
D	Stadt Düsseldorf	26,3	MK	Märkischer Kreis	20,8
DN	Kreis Düren	34,2	MS	Stadt Münster	15,6
DO	Stadt Dortmund	27,6	NE	Rhein-Kreis Neuss	41,5
DU	Stadt Duisburg	40,5	OB	Stadt Oberhausen	52,6
E	Stadt Essen	29,6	OE	Kreis Olpe	19,4
EN	Ennepe-Ruhr-Kreis	46,6	PB	Kreis Paderborn	19,4
EU	Kreis Euskirchen	35,9	RE	Kreis Recklinghausen	39,6
GE	Stadt Gelsenkirchen	52,4	RS	Stadt Remscheid	41,3
GL	Rheinisch-Bergischer Kreis	50,2	SG	Stadt Solingen	44,2
GM	Oberbergischer Kreis	25,1	SI	Kreis Siegen-Wittgenstein	16,8
GT	Kreis Gütersloh	24,6	SO	Kreis Soest	25,0
HA	Stadt Hagen	41,3	ST	Kreis Steinfurt	27,5
HAM	Stadt Hamm	32,0	SU	Rhein-Sieg-Kreis	46,2
HER	Stadt Herne	51,5	UN	Kreis Unna	39,8
HF	Kreis Herford	36,6	VIE	Kreis Viersen	43,3
HS	Kreis Heinsberg	29,5	W	Stadt Wuppertal	31,8
HSK	Hochsauerlandkreis	15,2	WAF	Kreis Warendorf	32,3
HX	Kreis Höxter	34,7	WES	Kreis Wesel	38,2
K	Stadt Köln	22,9			

Datenquelle: Statistik der Bundesagentur für Arbeit, eigene Berechnung



13 Millionen Euro für die Ausbildungsförderung in Düsseldorf und Kreis Mettmann in 2024

Assistierte Ausbildung

Ausbildungsbegleiterinnen oder -begleiter unterstützen bei persönlichen oder schulischen Hürden und helfen beim Einstieg in eine Ausbildung. Auch während der Ausbildung sind sie steter Ansprechpartner, damit die Ausbildung erfolgreich abgeschlossen wird.

Mobilitätzuschuss

Monatlich zwei Familienheimfahrten bei weiter entfernten Ausbildungsorten im ersten Jahr.

Vermittlungsbudget

- Reisekostenerstattung für Bewerbungsgespräche
- Zuschüsse zur Ausbildungsplatzsuche

Ausbildungszuschuss

Der Ausbildungszuschuss gilt für die Einstellung von Auszubildenden mit gesundheitlichen Einschränkungen. Die Höhe des Zuschusses kann bis zu 80 Prozent der Ausbildungsvergütung betragen. Zudem erhalten Betriebe eine Pauschale für die Beiträge zur Sozialversicherung.

Einstiegsqualifizierung (EQ)

- Qualifiziertes Praktikum über einen Zeitraum von vier bis zwölf Monaten
- Orientierung an den Lerninhalten der Ausbildungsverordnung.
- Unternehmen erhalten einen Zuschuss zur Praktikumsvergütung und eine Pauschale für die Beiträge zur Sozialversicherung.
- Anrechnung an eine spätere Ausbildung ist möglich

Berufsausbildungsbeihilfe (BAB)

- Monatlicher Zuschuss z.B. für Miete oder Fahrten nach Hause

*Beispiele der arbeitsmarktpolitischen Instrumente zur Ausbildungsförderung

Kontakte für Jugendliche und Arbeitgeber

Agentur für Arbeit

Berufs- und Studienberatung

0800 4 5555 00

(Mo bis Do 8 bis 18 Uhr, Fr 8 bis 14 Uhr)

Duesseldorf.Ausbildung@arbeitsagentur.de

Mettmann.BB@arbeitsagentur.de

Arbeitgeberberatung

0800 4 5555 20 (Mo bis Fr 8 bis 18 Uhr)

Duesseldorf.Arbeitgeber@arbeitsagentur.de

Mettmann.Arbeitgeber@arbeitsagentur.de

Industrie- und Handelskammer Düsseldorf

0211 3557-448

lehrstelle@duesseldorf.ihk.de

oder per WhatsApp unter 0151 11 355 719

Handwerkskammer Düsseldorf

0211 8795-603

Thomas.Pohl@hwk-duesseldorf.de

Oder per WhatsApp unter 01575 6426795

#AusbildungKlarmachen



Bundesagentur für Arbeit
Agentur für Arbeit Düsseldorf

bringt weiter.



Bundesagentur für Arbeit
Agentur für Arbeit Mettmann

bringt weiter.



Düsseldorf



**Handwerkskammer
Düsseldorf**